

# MV- Panorama Eksklusiv



Fullglass og heltre, det beste fra 2 verdener

 **MODULVEGGER**

# MV- Panorama Eksklusiv

Modulvegger's «flaggskip» innen systemer for fullglass ... Slanke og lekre profiler i heltre, skaper et moderne og godt arbeidsmiljø ved at lys og varme slippes inn i kontorlokalene.



# MV- Panorama Eksklusiv

## Overflater og materialer

Leveres i lakkert fingerskjøtt lamellimt trevirke med følgende utførelse:

- Valgfri NCS, klarlakkert eller hvitpigmentert furu
- klarlakkert eller hvitpigmentert eik, ask og bjerk

Andre materialer og overflater kan leveres på forespørsel

Heltre har gode egenskaper i forhold til miljø og inneklima, men innehar også gode styrkeegenskaper. Dette gjør at produktet er fleksibelt i forhold til utførelse og overflate, samtidig som en skaper miljøer av høy kvalitet.

Produktet kan produseres for å tilfredsstiller kravene til miljøgifter i BREEAM-NORs sjekklister A20 og kravene som stilles i BREEAM-NORs emne HEA 9, som omfatter forurensinger i innemiljøer.



# MV- Panorama Eksklusiv

## Glassprofiler

Glassprofilene leveres i lengder på 3 meter og er ferdig forboret for innfesting. Dette gir en rask og smussfri montering.


Glassene festes med spesialutviklede gummipakninger, og det er ikke nødvendig å fuge fast glassene i profilene.

Glassprofilene har en dybde på 40mm og leveres i følgende utførelse:

- 48mm toppprofil
- 33mm sideprofil
- 33mm delt bunnprofil

\*Ved bruk av 16mm glass, så økes profildybden til 48mm

Produktet skal ikke benyttes mot fallhøyde eller nivåforskjell over 500mm.



# MV- Panorama Eksklusiv

## Dørmoduler

Dørmodulene leveres med samme overflate, materialer som glassprofilene, og med en terskel i hardved. Det kan også benyttes heve/senketerskel på dørbladet. Tettpakning i karm er standard.

Karmene produseres både som A karm, hvor dørbladet går helt opp til himling, og som B karm med overlys i glass eller med tette plater.

- A karmene produseres standard i 9 og 10 x 21 modul. Andre størrelser kan leveres på forespørsel
- B karmene produseres standard i 9 og 10 x 21 modul med overlys opp til 2400 og 2800mm høyde.

Modulene kan leveres både med glassdørblad og med 40mm dørblad i tre.

Se også egen informasjon for MV- Døren som er en fleksibel dørløsning produsert med glass og ramme.



# MV- Panorama Eksklusiv

## Lydreduksjon og valg av glass

Produktet tilfredsstillende lydklasse C i NS 8175

- Maks lydreduksjon uten dørforbindelse: Rw38 dB
- Maks lydreduksjon med dørforbindelse: Rw35 dB

Glass bestemmes av lyd- og sikkerhetskrav og leveres som et minimum med 10mm personsikkerhetsglass. Ved høye lydkrav, blir det benyttet lydlaminerte glass som har en svært god støydempende effekt i forhold til enkeltherdende glass, og glass med vanlig laminering.

Det anbefales ikke å bruke glass som er større en 1200x3000mm.

Produktet er utviklet, og blir produsert for å imøtekomme kravene i NS 3510 som omfatter sikkerhetsglass i byggverk.

Modulvegger bistår gjerne i valg av type glass for å oppnå ønsket lyd- eller sikkerhetskrav.



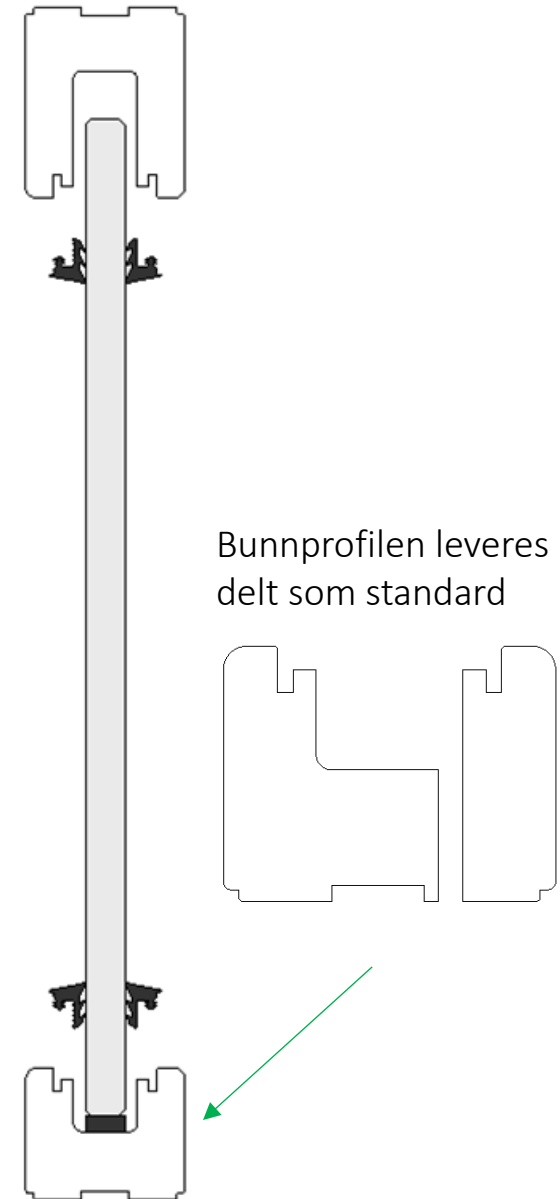
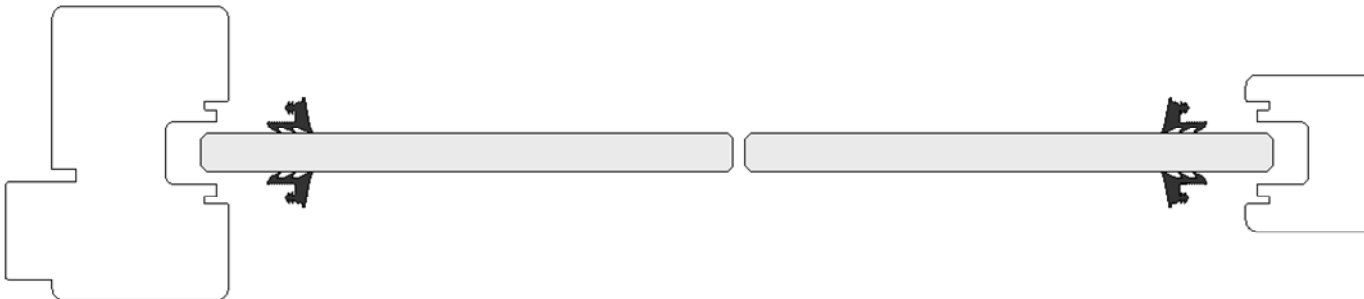
# MV- Panorama Eksklusiv

## Profiloversikt - detaljer

Markedets slankeste profil-system for fullglassvegger i heltre. Dette gjør det svært enkelt å være fleksibel på farge, materialer og overflate. De blir som standard, tilpasset for 10 og 12mm sikkerhetsglass

Profiler:

- U-profil topp 40\*48mm
- U-profil side og bunn 40\*33mm
- Delt profil side og bunn 40\*33mm
- Karmprofil 45\*75mm



Bunnprofilen leveres delt som standard